

Här är en enkel guide för hur du ansluter till er server via fjärrskrivbord.

Välkommen som användare av vår serverlösning

Ditt företag har en server i vår driftmiljö som du kan ansluta till från din dator med så kallat fjärrskrivbord (Remote Desktop).

Vad innebär fjärrskrivbord (Remote Desktop)?

Det innebär att du arbetar på servern istället för lokalt på din dator. Där kan du starta program m.m.

Vilka funktioner som finns inne på servern beror på vad ni har för lösning och vad ni beställt. Ofta är det affärssystem m.m. men ibland även vanliga programmen i Officepaketet.

Hur ser jag att jag arbetar på servern?

Du ser att du är inne på servern genom att du har ett blått verktygsfält överst på din skärm.



Där kan du även minimera serverfönstret för att arbeta med något på din lokala dator.

Om du sparat en fil i t.ex. dokumentmappen på din serveranvändare kan du kopiera genom att högerklicka på filen i fjärrskrivbordsfönstret och sedan klistra in den på din lokala dator.

Uppgifter som behövs för anslutningen

Du behöver ha tillgång till servernamnet, ditt användarnamn och lösenord.

Alternativ 1 – Färdig anslutningsfil

Om du fått en färdig anslutningsfil från oss (RDP-fil) så dubbelklickar du på den. Spara den lämpligtvis på skrivbordet på din dator så att den är enkel att hitta.

Uppge lösenordet som efterfrågas vid anslutning.

Om du inte har en färdig anslutningsfil går du vidare till Alternativ 2 på nästa sida.





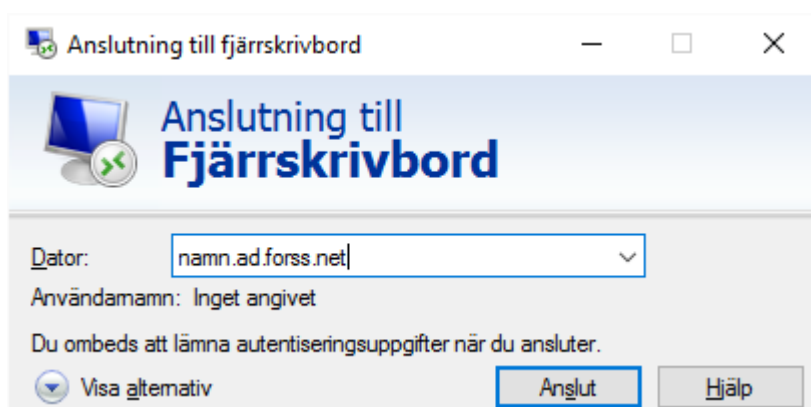
Alternativ 2 – Anslut med hjälp av fjärrskrivbordsklienten



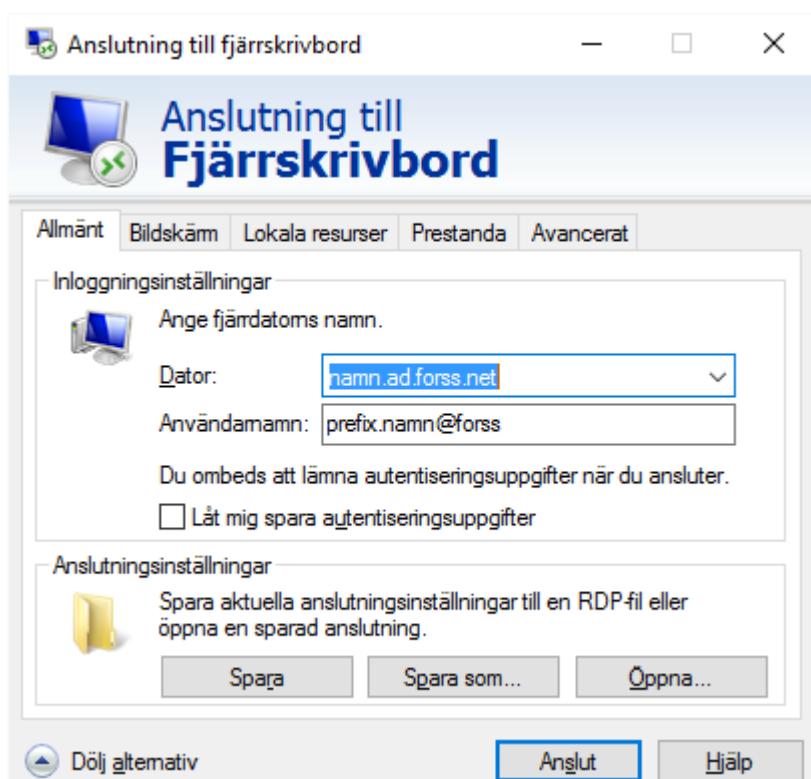
Anslutning till fjärrskrivbord

Skrivbordsapp

Tryck på start-knappen (Windowsknappen) nere till vänster på din dator, skriv ”Fjärrskrivbord” på tangentbordet och klicka på klienten som heter ”Anslutning till fjärrskrivbord”. Om du har engelskt Windows så heter den ”Remote Desktop Connection” istället.



Fyll i ert servernamn i Dator-fältet. Klicka på ”Visa alternativ” nere till vänster i rutan.



Ange ditt användarnamn i rutan ”Användarnamn”. Klicka på knappen ”Anslut”.





Windows-säkerhet

Ange dina autentiseringsuppgifter

Autentiseringsuppgifterna kommer att användas vid anslutningen till ad1.ad.forss.net.

prefix.namn@forss

Lösenord

Använd ett annat konto

Kom ihåg mina autentiseringsuppgifter

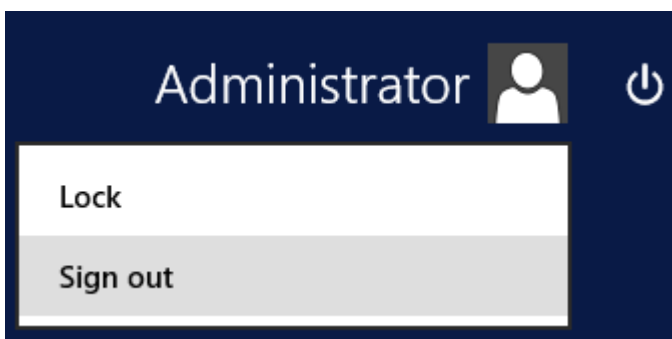
OK Avbryt

Ange ditt lösenord i rutan och klicka på knappen "OK".

Nu ansluts du till servern.

Logga ut från servern

Logg ut från serverfönstret gör du genom att klicka på startknappen/Windowsknappen nere till vänster på servern, klicka på ditt användarnamn uppe till höger och välja "Sign out".





Kontakta oss om du behöver hjälp

Vid frågor är du välkommen att höra av dig till oss.

Våra öppettider hittar du på vår hemsida.

Adress

Videvägen 15
641 49 Katrineholm

Telefon

0150-66 26 00

E-post

info@forss.se

Besök oss på webben

<http://www.forss.se>

